CHALLENGE Internacional

ETAPA 8 – ALBA DE TORMES

GERMANOR TERESIANA UNIVERSAL



Missatge de Joan Baptista Altés

Benvolgut pelegrí:

Avui arribem a Alba de Tormes, un lloc que batega amb el cor de Santa Teresa i on Enrique de Ossó va viure moments inoblidables. Va ser aquí, l'octubre de 1877, durant la primera gran peregrinació teresiana, que l'Enrique, commogut per la tomba de la Santa, va sentir néixer la Germandat Teresiana Universal. El seu somni era senzill i, alhora, immens: unir persones de tot el món sota el carisma teresià, compartint pregària, amistat i compromís apostòlic, sense fronteres ni distàncies.
Recordo bé l'esclat dels ulls d'Enric durant aquells dies. Havia passat per moltes proves — la mort prematura de la seva mare, la incomprensió d'alguns, la fatiga de qui es dona sense mesura — però a Alba de Tormes la seva esperança es va renovar. Sentia que la família teresiana havia de ser una xarxa viva, capaç de sostenir-se en la fe i de irradiar llum en els moments difícils. L'Enric era proper, humà, capaç d'escoltar t i d'animar tothom, des dels bisbes fins als pelegrins més senzills. La seva alegria era contagiosa i la seva fe inquebrantable.
Em commou recordar com, enmig de la multitud, l'Enric trobava temps per aturar-se, mirar als ulls la gent i preguntar pels dolors i les alegries dels qui l'envoltaven. Tenia aquella rara virtut de fer que tothom es sentís important, part d'alguna cosa gran i bella. Avui us convido a deixar-vos abraçar per aquella Germanor Universal, a sentir-vos part d'una família que continua creixent i somiant. Com en cada etapa, el vostre nom em acompanya en el cor d'argent que portem junts, un símbol de la unitat i de l'oració compartida. Que a Alba de Tormes experimenteu la força de la fraternitat i l'impuls per avançar, sempre «més, més, endavant», com solia dir l'Enrique.

Una abraçada càlida, en Teresa i Jesús.

J.B. Altès



AVUI ARRIBEM A...

ALBA DE TORMES



Al cor de Sant Enric

Francisco Rodríguez Romero, un laic i antic alumne teresià de Ciudad Juárez, Mèxic, afirma que Enric d'Ossó inspira la seva vida com a somiador i líder. Els seus somnis transformen els cors, guiant-lo a viure-ho tot per a Jesús i Teresa.

I des d'aquest desig, avui comparteix amb nosaltres què va significar Alba de Tormes per a Enric d'Ossó, per què va ser tan especial i quina iniciativa va llançar des d'aquest lloc que guarda el cor de Teresa de Jesús.



Claus carismàtiques d'ahir... i d'avui

Pilar Alliende Navarro Stj, una germana teresiana xilena a qui li encanta l'espiritualitat teresiana per la importància de la relació amb Jesús i la gent, i Mauricio Valdés Pino, un laic xilè, director de l'escola teresiana Enric d'Ossó, professor, màster i doctor en Educació. Santa Teresa i sant Enric han estat la seva inspiració en el seu desig d'estudiar i així seguir les seves passes. Com sant Enric, és un líder transformador i carismàtic.

Avui, la Pilar i el Mauricio comparteixen amb nosaltres les seves reflexions a través d'un diàleg fructífer des d'aquest lloc tan especial per a Enric de Ossó, sobre la construcció de xarxes, la vivència de la sinodalitat, la promoció d'un lloc per a tothom en aquesta família carismàtica i l'obertura a l'exterior, entrellaçats amb els altres, seguint l'exemple de la nostra Fundadora.



Proposta de pregària

PAS 1. PREPARACIÓ

- Fes silenci uns instants i adona't de la presència de Déu aquí i ara. Ell no apareix de sobte, però sempre hi és, sempre roman, sempre ens precedeix.
- Col·loca una bola de llana, cordill o fil davant teu.
- Agafa-la amb les dues mans, observa'n el color i la textura.
- Fes una respiració profunda i pensa: «Sóc un sol fil, però estic cridat a teixir la vida amb els altres».



Proposta de pregària

PAS 2. LLEGEIX ELS TEXTOS SEGÜENTS:

Estava convençut que una bona organització era vital per assolir bons objectius i, per això, el 1870 va començar a organitzar diversos grups o associacions [...]. El 1873, l'Associació de 'Filles de Maria Immaculada i Santa Teresa de Jesús' [...]. L'objectiu comú: promoure una vida espiritual intensa, unida a l'apostolat en el propi entorn.

Adaptat de la biografia de sant Enric d'Ossó.

.

"La sinodalitat denota l'estil particular que caracteritza la vida i la missió de l'Església, expressant la seva naturalesa com a Poble de Déu que camina i es reuneix en assemblea [...]. En una Església sinodal, tota la comunitat, en la lliure i rica diversitat dels seus membres, està cridada a pregar, escoltar, analitzar, dialogar, discernir i oferir consell."

Comissió Teològica Internacional, Sinodalitat en la vida i missió de l'Església.

.

*** Que ressoni: l'Enric va crear "xarxes" per a l'apostolat, per al compromís, amb els altres... mai sol. La sinodalitat és escoltar, dialogar, discernir i caminar junts... És crear espais per a tothom, especialment per a aquells que se senten llunyans o exclosos.**

Proposta de pregària

PAS 3. PREGÀRIA PERSONAL GUIADA

- Estigues en silenci.
- Tanca els ulls i respira lentament.
- Imagina que el teu fil s'entrellaça amb altres fils pertanyents a persones concretes que formen part de la teva vida (família, amics, comunitat, etc.).
- No cal que diguis res: només deixa que apareguin els rostres.
- Quan aparegui un rostre, digues en silenci: "Senyor, beneix-lo/la i ensenya'm a teixir l'amor amb ell/ella."
- Fes això durant uns minuts, sense pressa.

Proposta de pregària

PAS 4. GEST FINAL

Talla un tros petit de fil i col·loca'l al teu quadern, diari o Bíblia. És el teu recordatori visible que els teus gestos diaris poden enfortir vincles i crear comunió.

Escriu una frase breu per a la setmana:

- "Avui teixo la unitat amb..."
- "El meu gest per unir serà..."

Mentre feu aquest gest, podeu posar la cançó següent de fons: «Somos redes» (Som xarxes) de Luis Guitarra, Migueli i Álvaro Fraile:





Challenge de l'Enigma

Al llarg d'aquesta ruta teresiana, rebreu una sèrie de pistes que us portaran a l'enigma d'aquest Repte.

Per resoldre'l, primer heu de trobar un contemporani de sant Enric d'Ossó.

PISTA DEL DIA

L'Enric em va encarregar de donar a conèixer la FRATERNITAT TERESIANA UNIVERSAL - 1878 -, iniciada a Alba de Tormes, resultat de la primera peregrinació teresiana, i preguntar: Què és? On va existir? Com s'hi podia pertànyer?



Segell per a la següent etapa

Respon el següent qüestionari d'avaluació per obtenir el segell per a la teva credencial i poder dormir a l'alberg i continuar cap al següent lloc.

1. Quins som segons la cançó de la proposta de pregària?

a) Som xarxes
b) Som pa trencat
c) Som una farmaciola per curar
d) Som un plor continu

2. Quan va tenir lloc la primera peregrinació teresiana en què l'Enric, commogut davant la tomba de la Santa, va sentir que s'havia de crear la Germanor Teresiana Universal?

a) 1857
b) 1867
c) 1877
d) 1887
e) 1897

3. Pilar ens diu que "Als nous temps..."

a) ... noves pregàries."
b) ... vells pensaments."
c) ...noves estratègies".
d) ... arrelant-se com sempre".

4. Què NO és necessari per pertànyer a l'Associació Teresiana Universal?

a) Resar un Pare nostre
b) Resar una breu pregària
c) Portar la medalla
d) Llegir el llibre "La Vida" de Santa Teresa un cop al mes

5. Recerca: Quina relíquia de Santa Teresa NO es conserva a Alba de Tormes?

a) Cor
b) Braç dret
c) Braç esquerre



Segell per a la següent etapa

Respon el següent qüestionari d'avaluació per obtenir el segell per a la teva credencial i poder dormir a l'alberg i continuar cap al següent lloc.

1. Quins som segons la cançó de la proposta de pregària?

a) Som xarxes
b) Som pa trencat
c) Som una farmaciola per curar
d) Som un plor continu

2. Quan va tenir lloc la primera peregrinació teresiana en què l'Enric, commogut davant la tomba de la Santa, va sentir que s'havia de crear la Germanor Teresiana Universal?

a) 1857
b) 1867
c) 1877
d) 1887
e) 1897

3. Pilar ens diu que "Als nous temps..."

a) ... noves pregàries."
b) ... vells pensaments."
c) ...noves estratègies".
d) ... arrelant-se com sempre".

4. Què NO és necessari per pertànyer a l'Associació Teresiana Universal?

a) Resar un Pare nostre
b) Resar una breu pregària
c) Portar la medalla
d) Llegir el llibre "La Vida" de Santa Teresa un cop al mes

5. Recerca: Quina relíquia de Santa Teresa NO es conserva a Alba de Tormes?

a) Cor
b) Braç dret
c) Braç esquerre

T'acompanyem en aquest itinerari!

- Vols que una germana teresiana pugui acompanyar-te en aquest camí pels llocs de sant Enric d'Ossó de manera escrita (correu, Whatsapp...) o mitjançant alguna conversa (telefònica/online) per compartir allò que aquest itinerari està generant en tu?

- Compartir vida, multiplica la vida i aprofundeix lexperiència. Només has d'escriure aquí sol·licitant-ho:

osso.challenge@stjteresianas.org



Comparteix amb altres pelegrins Challenge



Material addicional per als més motivats

DOCUMENTAL DE L'ETAPA: ALBA DE TORMES



Material addicional per als més motivats

LLEGEIX I APRÈN-NE MÉS



Material addicional per als més motivats

CANÇÓ PER A AQUESTA ETAPA

"Mis Tesoros" (Els meus tresors) està inspirat en el poema núm. 26 de Santa Teresa de Jesús, compost per la Santa l'any 1571 per a la professió d'Isabel de los Ángeles.



Material addicional per als més motivats

GASTRONOMIA DE L'ESCENARI

Ingredients

» 2 ous grans
» 150 ml d'oli de gira-sol
» 150 ml d'aigua tèbia
» 150 ml de llet sencera a temperatura ambient
» 150 ml de sucre
» Ratlladura de la pell de mitja llimona
» 25 g de llevat de forner premsat
» Aproximadament 750 g de farina forta (tant de farina com calgui fins que la massa ja no s'enganxi a les mans i sigui elàstica i manejable)
» 1 pessic de sal gruixuda
» Xoriç suau
» Llum de porc fresca marinada (amb pebre vermell), crua
» Algunes llesques gruixudes de pernil
» Ou batut per a pintar
» Sucre per a escampar per sobre



Preparació

- Afegeix la sal grossa i el llevat a la meitat de l'aigua tèbia; la sal ajudarà a dissoldre'l. Un cop dissolt, afegeix la resta de l'aigua i la llet i reserva-ho.
- Bateu lleugerament els ous amb el sucre i la ratlladura de llimona, afegiu-hi l'oli i després la barreja reservada (aigua, llet, llevat i sal). Comenceu a afegir la farina, pastant fins a obtenir una massa manejable i elàstica. Cobriu-la bé i deixeu-la reposar fins que dobli el seu volum.
- Quan hagi llevat, torneu a pastar i estireu una part de la massa per formar la base del hornazo, que no ha de ser massa fina. Ompliu-la amb capes alternes de rodanxes de xoriç, trossos de lomo de porc i pernil. Estireu una altra peça de massa i cobriu-la, tanqueu-la bé i deixeu-la reposar de nou amb el hornazo ben cobert durant almenys una hora.
- Preescalfeu el forn a 180 °C, pintatz el hornazo amb ou batut i empolvoreu tota la superfície amb sucre, poseu-lo al forn i enforneu-lo durant mitja hora, fins que estigui daurat.

150 SJ

CHALLENGE
Internacional

PARTICIPA
Ossó Challenge